



ФЕДЕРАЛЬНАЯ СЛУЖБА
ГОСУДАРСТВЕННОЙ СТАТИСТИКИ

Промышленное производство в республике Северная Осетия-Алания



январь - февраль 2023 года



ФЕДЕРАЛЬНАЯ СЛУЖБА
ГОСУДАРСТВЕННОЙ СТАТИСТИКИ

Промышленное производство в республике Северная Осетия-Алания

Северо-Кавказстат по РСО-Алания

январь — февраль 2023 года

01

Отгружено товаров собственного производства, выполнено работ и услуг собственными силами промышленными видами деятельности

02

Индексы промышленного производства по видам экономической деятельности

03

Производство отдельных видов продукции обрабатывающих производств

* Ежемесячные данные оперативной статистики





ФЕДЕРАЛЬНАЯ СЛУЖБА
ГОСУДАРСТВЕННОЙ СТАТИСТИКИ

Отгружено товаров собственного
производства, выполнено работ и услуг
собственными силами промышленными
видами деятельности






ОТГРУЖЕНО ТОВАРОВ СОБСТВЕННОГО ПРОИЗВОДСТВА, ВЫПОЛНЕНО РАБОТ И УСЛУГ СОБСТВЕННЫМИ СИЛАМИ ПО ПРОМЫШЛЕННЫМ ВИДАМ ДЕЯТЕЛЬНОСТИ В РСО-АЛАНИЯ *

миллионов рублей; в действующих ценах; по фактическим видам деятельности




122,4

Добыча полезных
ископаемых



3119,7

Обеспечение электрической
энергией, газом и паром;
кондиционирование воздуха




Отгружено товаров собственного
производства, выполнено работ
и услуг собственными силами



4196,4

Обрабатывающие
производства



376,4

Водоснабжение; водоотведение,
организация сбора и утилизации
отходов, деятельность по
ликвидации загрязнений



* Данные приведены по полному кругу организаций по фактическим видам экономической деятельности.



ОТГРУЖЕНО ТОВАРОВ, ВЫПОЛНЕНО РАБОТ И УСЛУГ СОБСТВЕННЫМИ СИЛАМИ ПО ПРОМЫШЛЕННЫМ ВИДАМ ДЕЯТЕЛЬНОСТИ В РСО-АЛАНИЯ

За январь-февраль 2023 г.
7815.0
 млн руб.

В % к
 январю-февралю
 2022 г.




112.5%

Добыча полезных ископаемых



153.3%

Обрабатывающие производства



124.6%

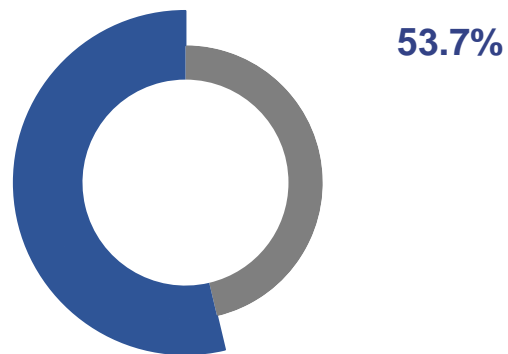
Обеспечение электрической энергией, газом и паром; кондиционирование воздуха



114.6%

Водоснабжение; водоотведение, организация сбора и утилизации отходов, деятельность по ликвидации загрязнений

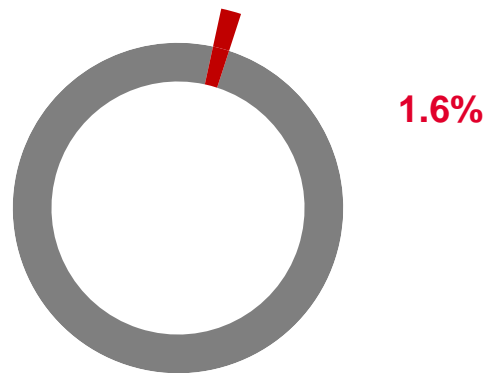
ВЕС ОТДЕЛЬНЫХ ПРОМЫШЛЕННЫХ ВИДОВ ДЕЯТЕЛЬНОСТИ В ОБЩЕМ ОБЪЕМЕ ОТГРУЗКИ ТОВАРОВ, РАБОТ И УСЛУГ в феврале 2023 г.



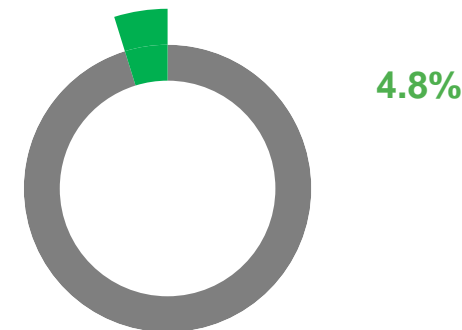
Обрабатывающие производства



Обеспечение электрической энергией, газом и паром; кондиционирование воздуха



Добыча полезных ископаемых



Водоснабжение; водоотведение, организация сбора и утилизации отходов, деятельность по ликвидации загрязнений





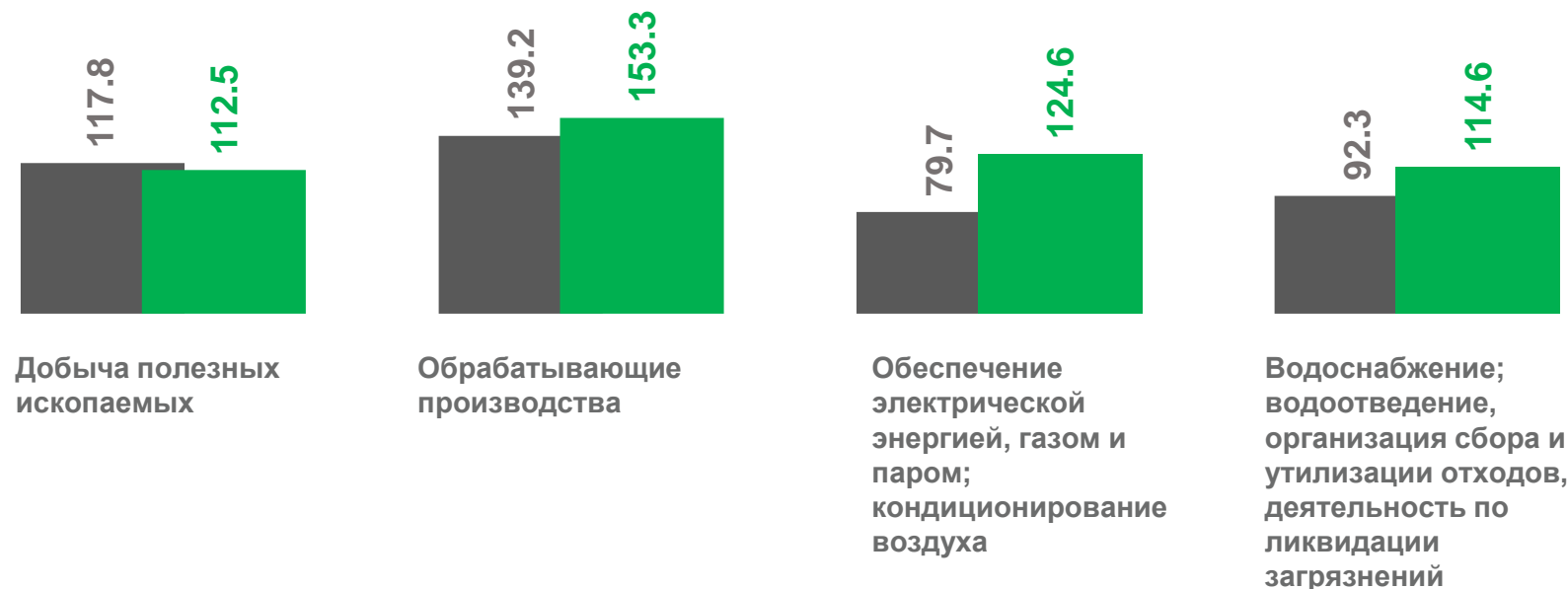
ОТГРУЖЕНО ТОВАРОВ СОБСТВЕННОГО ПРОИЗВОДСТВА, ВЫПОЛНЕНО РАБОТ И УСЛУГ СОБСТВЕННЫМИ СИЛАМИ ПО ПРОМЫШЛЕННЫМ ВИДАМ ДЕЯТЕЛЬНОСТИ В РСО-АЛАНИЯ

январь – февраль 2023 г.

Промышленное производство

млн рубл.

в % к соответствующему периоду предыдущего года



■ Январь – февраль 2022 г. к январю – февралю 2021 г.

■ Январь – февраль 2023 г. к январю – февралю 2022 г.





ОБРАБАТЫВАЮЩИЕ ПРОИЗВОДСТВА В РСО-АЛАНИЯ

миллионов рублей; в действующих ценах; по фактическим видам деятельности



4196,4

Обрабатывающие производства



20,8%

Наибольший удельный вес в объеме отгруженных товаров собственного производства, выполненных работ и услуг собственными силами обрабатывающих производств занимает **производство напитков**

СТРУКТУРА ПО ВИДАМ ЭКОНОМИЧЕСКОЙ ДЕЯТЕЛЬНОСТИ

в % к итогу



Производство металлургическое



Производство пищевых продуктов



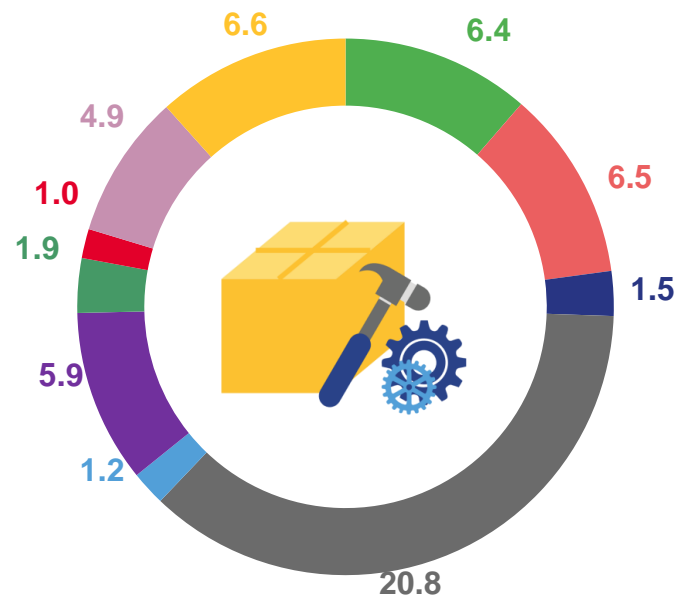
Производство химических веществ и химических продуктов



Производство напитков



Производство готовых металлических изделий, кроме машин и оборудования



Производство прочей неметаллической минеральной продукции



Производство резиновых и пластмассовых изделий



Производство мебели




Производство компьютеров, электронных и оптических изделий



Другие виды экономической деятельности





ОБЕСПЕЧЕНИЕ ЭЛЕКТРИЧЕСКОЙ ЭНЕРГИЕЙ, ГАЗОМ И ПАРОМ; КОНДИЦИОНИРОВАНИЕ ВОЗДУХА В РСО-АЛАНИЯ

миллионов рублей; в действующих ценах; по фактическим видам деятельности



3119,7

Обеспечение электрической энергией, газом и паром; кондиционирование воздуха

в том числе:



2539,4

Производство, передача и распределение электроэнергии



...

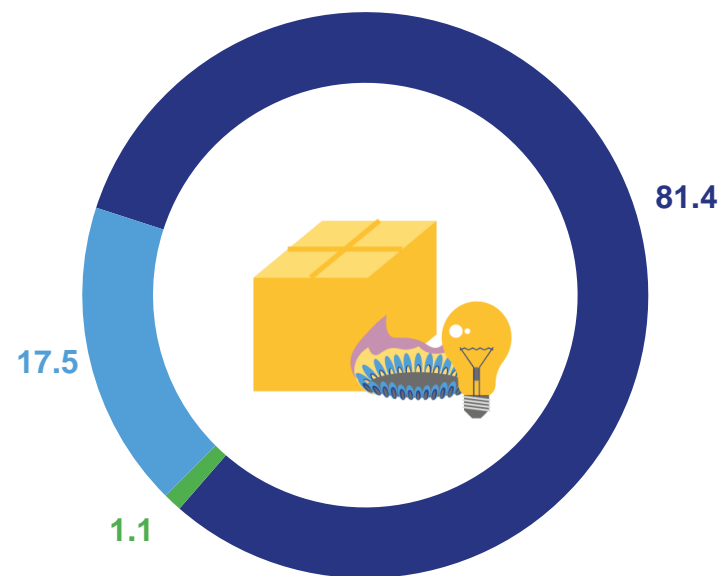
Производство и распределение газообразного топлива



547,0

Производство, передача и распределение пара и горячей воды; кондиционирование воздуха

СТРУКТУРА ПО ВИДАМ ЭКОНОМИЧЕСКОЙ ДЕЯТЕЛЬНОСТИ
в % к итогу



Производство, передача и распределение электроэнергии



Производство и распределение газообразного топлива



Производство, передача и распределение пара и горячей воды; кондиционирование воздуха





ВОДОСНАБЖЕНИЕ; ВОДООТВЕДЕНИЕ, ОРГАНИЗАЦИЯ СБОРА И УТИЛИЗАЦИИ ОТХОДОВ, ДЕЯТЕЛЬНОСТЬ ПО ЛИКВИДАЦИИ ЗАГРЯЗНЕНИЙ В РСО-АЛАНИЯ

миллионов рублей; в действующих ценах; по фактическим видам деятельности



376,4

Водоснабжение; водоотведение, организация сбора и утилизации отходов, деятельность по ликвидации загрязнений

В том числе:



168,4

Забор, очистка и распределение воды



52,8

Сбор и обработка сточных вод

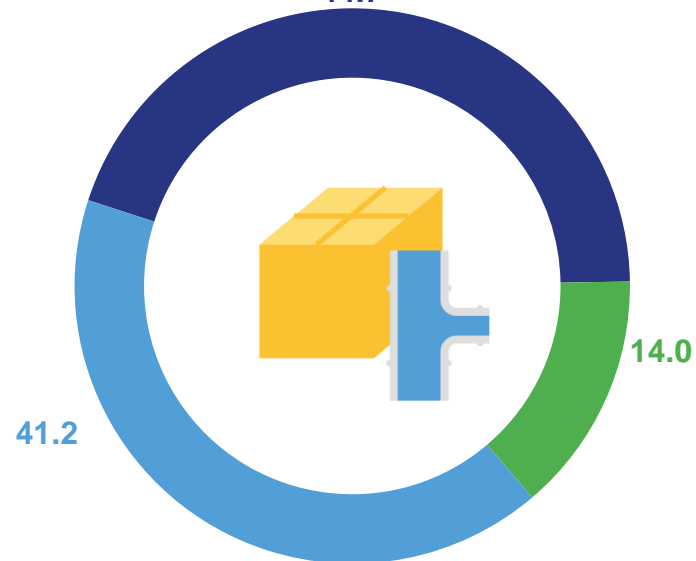


155,2

Сбор, обработка и утилизация отходов; обработка вторичного сырья

СТРУКТУРА ПО ВИДАМ ЭКОНОМИЧЕСКОЙ ДЕЯТЕЛЬНОСТИ

в % к итогу
44.7



Забор, очистка и распределение воды



Сбор и обработка сточных вод



Сбор, обработка и утилизация отходов; обработка вторичного сырья

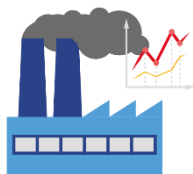




ФЕДЕРАЛЬНАЯ СЛУЖБА
ГОСУДАРСТВЕННОЙ СТАТИСТИКИ

Индексы промышленного производства по видам экономической деятельности






ИНДЕКС ПРОМЫШЛЕННОГО ПРОИЗВОДСТВА В РСО-АЛАНИЯ

январь - февраль 2023 г. в % к январю - февралю 2022 г.




Добыча полезных
ископаемых

106.6



Обеспечение электрической
энергией, газом и паром;
кондиционирование воздуха

101.4



Обрабатывающие
производства

107.4

Водоснабжение; водоотведение,
организация сбора и утилизации
отходов, деятельность
по ликвидации загрязнений


106.3





ОБРАБАТЫВАЮЩИЕ ПРОИЗВОДСТВА В РСО-АЛАНИЯ

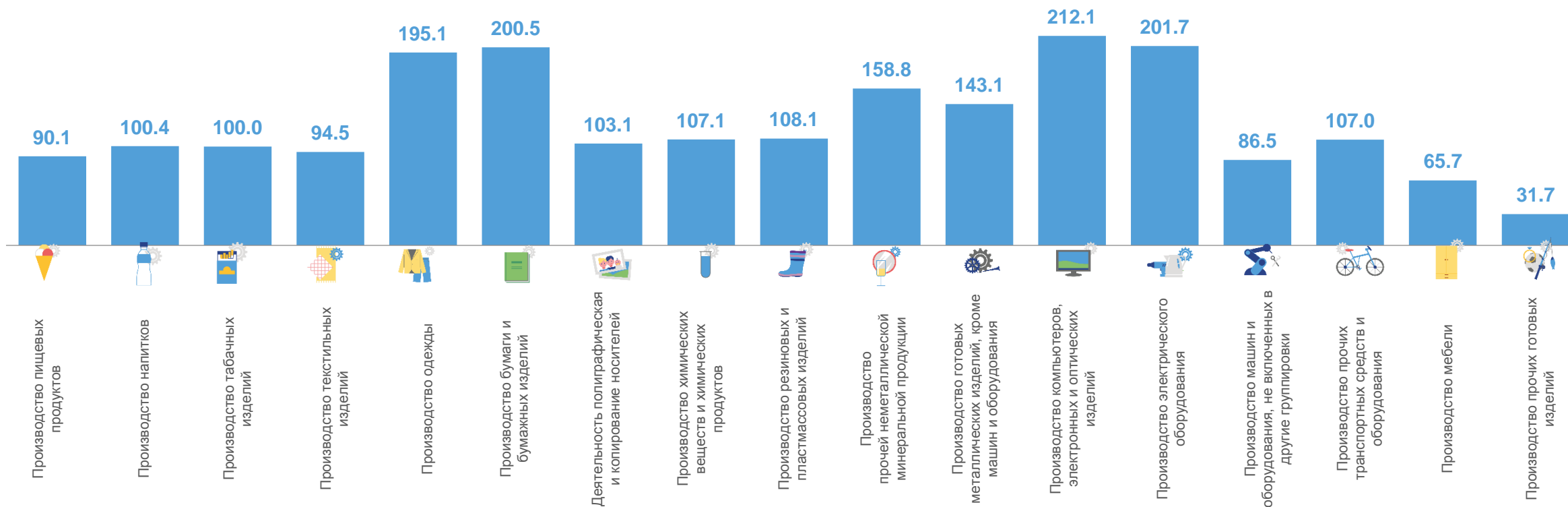
январь - февраль 2023 г. в % к январю – февралю 2022 г.




107.4

Обрабатывающие производства

Обрабатывающие производства
по видам экономической деятельности





ОБЕСПЕЧЕНИЕ ЭЛЕКТРИЧЕСКОЙ ЭНЕРГИЕЙ, ГАЗОМ И ПАРОМ; КОНДИЦИОНИРОВАНИЕ ВОЗДУХА В РСО-АЛАНИЯ

январь – февраль 2023 г. в % к январю - февралю 2022 г.



101.4

Обеспечение электрической энергией, газом и паром;
кондиционирование воздуха

в том числе:



105.2

производство, передача и распределение электроэнергии



144.8

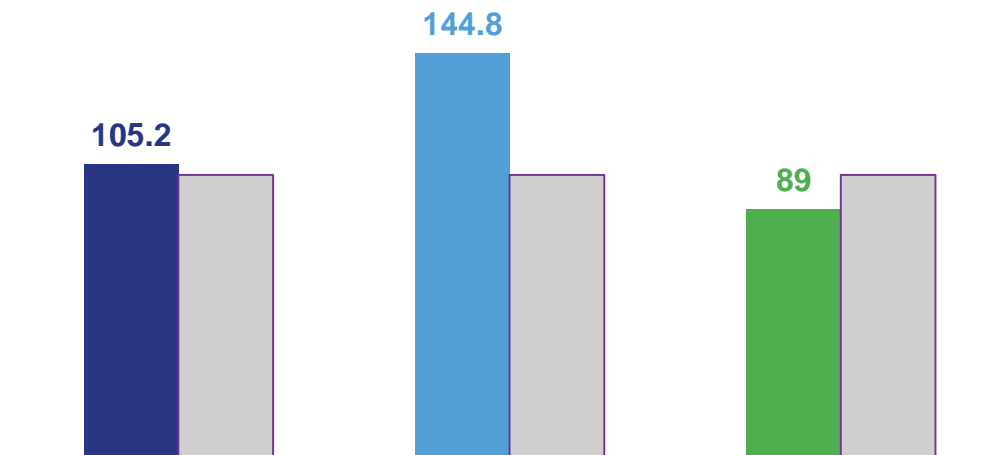
производство и распределение газообразного топлива



89.0

производство, передача и распределение пара
и горячей воды; кондиционирование воздуха

Обеспечение электрической энергией, газом и паром;
кондиционирование воздуха по видам экономической деятельности



Обеспечение электрической энергией, газом и паром;
кондиционирование воздуха



Производство, передача и распределение электроэнергии



Производство и распределение газообразного топлива



Производство, передача и распределение пара и горячей воды;
кондиционирование воздуха





ФЕДЕРАЛЬНАЯ СЛУЖБА
ГОСУДАРСТВЕННОЙ СТАТИСТИКИ

Производство отдельных видов продукции обрабатывающих производств





ПРОИЗВОДСТВО ПИЩЕВЫХ ПРОДУКТОВ В РСО-АЛАНИЯ

		февраль 2023 г. в % к февралю 2022 г.		январь - февраль 2023 г. в % к январю – февралю 2022 г.		февраль 2023 г. в % к февралю 2022 г.		январь - февраль 2023 г. в % к январю – февралю 2022 г.	
	МЯСО СЕЛЬСКОХОЗЯЙСТВЕННОЙ ПТИЦЫ И ПРОЧИЕ ПРОДУКТЫ УБОЯ, ВКЛЮЧАЯ КОНСЕРВИРОВАННЫЕ		69.1		77.9		в 607.0 р.		в 1184.0 р.
	ПЛОДОВООВОЩНЫЕ КОНСЕРВЫ		-		-		80.2		84.7
	ИЗДЕЛИЯ КОЛБАСНЫЕ		123.4		124.0		111.4		110.1
	ИЗДЕЛИЯ КУЛИНАРНЫЕ МЯСНЫЕ, МЯСОСОДЕРЖАЩИЕ И ИЗ МЯСА И СУБПРОДУКТОВ ПТИЦЫ ОХЛАЖДЕННЫЕ, ЗАМОРОЖЕННЫЕ		128.1		127.4		130.7		132.0
	МОЛОКО		101.5		101.3		100.0		101.7
	МАСЛО СЛИВОЧНОЕ И ПАСТЫ МАСЛЯНЫЕ		104.8		13.6		101.2		101.1
	СЫРЫ		97.2		92.7				
	МОРОЖЕНОЕ								
	ИЗДЕЛИЯ ХЛЕБОБУЛОЧНЫЕ								
	КОНДИТЕРСКИЕ ИЗДЕЛИЯ								
	КОМБИКОРМА								
	ПРОДУКТЫ ПИЩЕВЫЕ ГОТОВЫЕ И БЛЮДА								
	ПРОДУКТЫ КИСЛОМОЛОЧНЫЕ								





ПРОИЗВОДСТВО НАПИТКОВ В РСО-АЛАНИЯ

		февраль 2023 г. в % к февралю 2022 г.		январь - февраль 2023 г. в % к январю – февралю 2022 г.
	СИДР		в 4.0 р.	 в 3.4 р.
	ПИВО, КРОМЕ ОТХОДОВ ПИВОВАРЕНИЯ		122.2	 109.9
	НАПИТКИ, ИЗГОТАВЛИВАЕМЫЕ НА ОСНОВЕ ПИВА		в 2.5 р.	 в 2.2 р.
	ВОДЫ МИНЕРАЛЬНЫЕ ПРИРОДНЫЕ ПИТЬЕВЫЕ И ВОДЫ ПИТЬЕВЫЕ, РАСФАСОВАННЫЕ В ЕМКОСТИ		142.6	 139.5
	НАПИТКИ БЕЗАЛКОГОЛЬНЫЕ ПРОЧИЕ		в 2.2 р.	 156.5





ПРОИЗВОДСТВО НЕПРОДОВОЛЬСТВЕННЫХ ТОВАРОВ

		февраль 2023 г. в % к февралю 2022 г.	январь - февраль 2023 г. в % к январю – февралю 2022 г.
	СПЕЦОДЕЖДА	▼ 78.6	▼ 90.0
	СРЕДСТВА ДЛЯ УХОДА ЗА КОЖЕЙ, МАКИЯЖА ИЛИ ЗАЩИТНЫЕ СРЕДСТВА ДЛЯ КОЖИ	▲ 115.6	▲ 128.3
	ПОСУДА СТОЛОВАЯ И КУХОННАЯ, ПРОЧИЕ ПРЕДМЕТЫ ДОМАШНЕГО ОБИХОДА И ПРЕДМЕТЫ ТУАЛЕТА ПЛАСТМАССОВЫЕ	▲ 120.0	▲ 131.3
	БЛОКИ И ПРОЧИЕ ИЗДЕЛИЯ СБОРНЫЕ СТРОИТЕЛЬНЫЕ ДЛЯ ЗДАНИЙ, СООРУЖЕНИЙ ИЗ ЦЕМЕНТА, БЕТОНА ИЛИ ИСКУССТВЕННОГО КАМНЯ	▼ 65.9	▼ 53.4
	ПРИБОРЫ ПОЛУПРОВОДНИКОВЫЕ И ИХ ЧАСТИ	▲ 157.7	▲ 157.3
	МЕБЕЛЬ ДЕРЕВЯННАЯ ДЛЯ ОФИСОВ	▼ 94.8	▼ 80.6
	МЕБЕЛЬ КУХОННАЯ	▼ 97.8	▼ 96.1
	МАТРАСЫ	▼ 66.4	▼ 78.3
	ИНСТРУМЕНТЫ МУЗЫКАЛЬНЫЕ	100.0	100.0

